

## 新ファームウェア リリースノート(R1783)

① 公開日:2022年 9月 26日

② 新しいファームウェアのバージョン : R1783

③ R1721 R1727 から R1783 への変更内容は下記の通りです

※R1530 からアップデートする場合は R1652 からのリリースノートも一読お願いいたします。

※また当サイトの別紙 [New MusicDB](#) や [Multi-room\(Group play\)](#)機能も合わせて一読いただくとより理解が深まると思います。

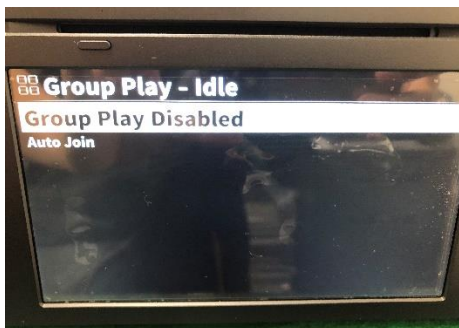
### ※アップデート後に音が出ない症状について

アップデート後に音が出ない場合、今一度設定の確認をお願いします。

ホーム画面からグループプレイを選択し画面の様に Disabled か確認します。

Enabled の場合 1 回クリックすることで Disabled に切り替わります。

Disabled に変更後も解決しない場合、お手数ですが購入店か弊社にご連絡お願い致します。

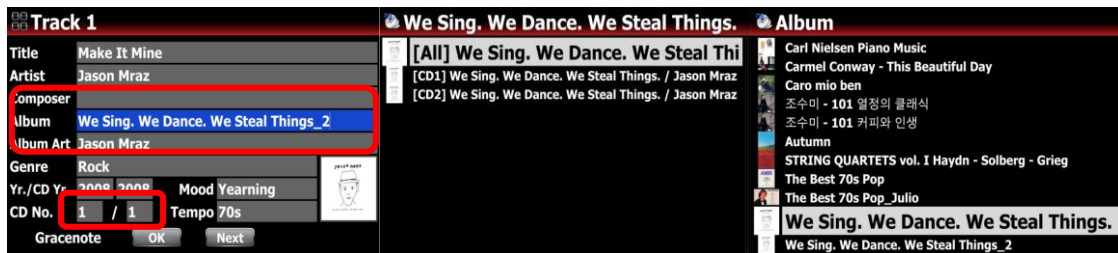


## A. 新しい機能

### 1 CD リッピング機能の拡張

#### 1-1. 同じ CD を 2 回リッピングする場合のシステム改善

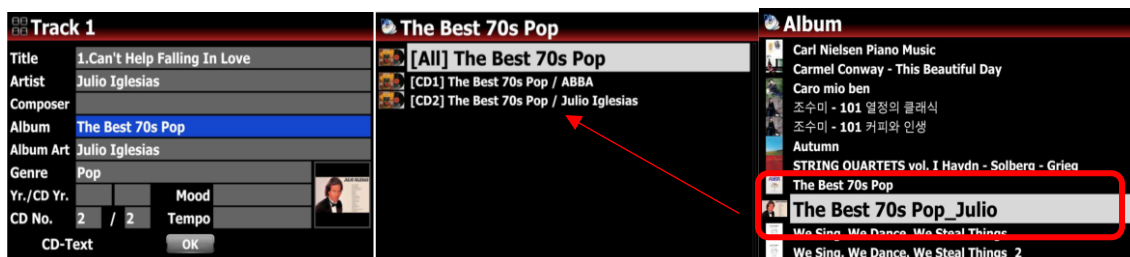




CDを統合してリッピングした場合      別個でリッピングした場合

- ① 既に DB にリッピングされている状態で、同じ CD を挿入してリッピングを開始しようすると、「同じ CD が既にリッピングされていますとにかくりッピングしますか?と」表示されます
- ② OK を選択すると、CD 番号(2/2)の状態ですタグ編集画面が表示されます
- ③ このタグ編集ウィンドウで OK をクリックすると、“同じアルバム名が既に存在します～”というメッセージが表示されます
- ④ 更に OK を押し次に進むと、リッピングを開始され 1 つのアルバムに統合します。
- ⑤ キャンセルまたはタグ編集ウィンドウでアルバム名を変更すると CD 番号(1/1)に戻ります
- ⑥ このタグ編集画面で OK をクリックするとリッピングが開始されます
- ⑦ 操作に応じて CD 統合されるかあるいは別個のアルバムとしてリッピングされます

## 1-2. 同じアルバム名で異なる内容の CD(ベスト盤など)やマルチ CD をリッピングする場合



- ① 複数枚組のアルバムが Music DB にリッピングされている状態で複数枚目の CD(今回の場合は The best of)を挿入してリッピングを開始すると、上記のようなタグ編集画面が表示され、CD 番号は 2/2 と入力されます
- ② その後の手順は、上記 1-1 の手順③～⑦と同じです
- ③ CD リッピングを統合され 2 つのアルバムを 1 つにリッピングされます

## 2 Scan music DB 機能の拡張

### 2-1. 同じアルバム(フォルダー)を 2 回スキャンする場合

上記 1-1 の手順と同じになります

## 2-2. 同じアルバム名で、異なる内容のアルバム(フォルダ)をスキャンする場合(例)

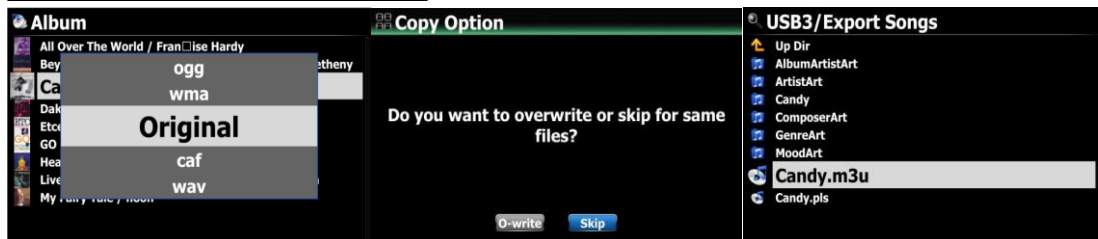


すでにミュージック DB に既存アルバムが登録されている場合、更に同じ既存アルバムをスキャンして DB に登録しようとする、左のようなメッセージが表示されることがあります。OK の場合は、その後の手順は上記 1-2 と同じです。

## 3 新構造の Music DB とプレイリストの書き出し機能



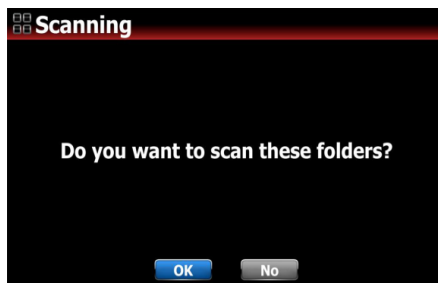
新構造の Music DB とプレイリストの「曲の出力」機能を追加し、「すべて選択」「フォーマットオプション」「上書きまたはスキップ」「m3u および pls ファイルの作成」など、より便利な機能を追加しました。



## 4 起動時間の短縮

起動時間を 10 秒程度短縮するように改善しました。

## 5 フォルダのコピー・移動時の Scan Music DB 機能



コピー/移動完了時に「Music DB にスキャン」するかの有無が選べるようになりました。

コピー完了後「これらのフォルダをスキャンしますか？」と表示されます。OK を選択すると、フォルダのコピーまたは移動の後、「Scan Music DB」が実行されます。

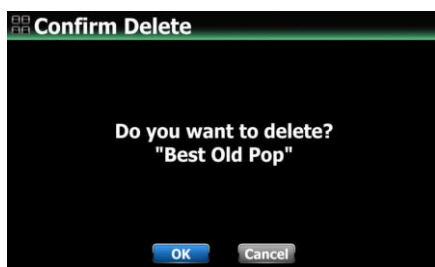
## 6 ホーム画面でのスキャン中コンバート中時の画面表示



以前の Music DB から新しい Music DB に代わる際などにホーム画面でコンバート中、スキャン中の表示が画面右上に出るようになりました。

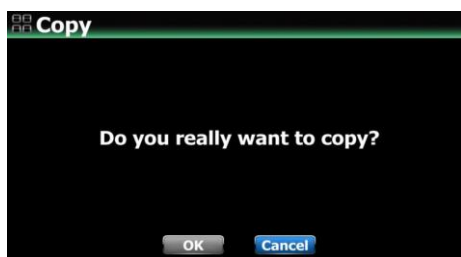


## 7 フォルダを削除する前に確認メッセージの表示



ブラウザで Music DB にスキャンしたフォルダを削除しようとする場合、確認メッセージが表示されるようになりました。

## 8 フォルダのコピーや移動の前に確認メッセージを表示

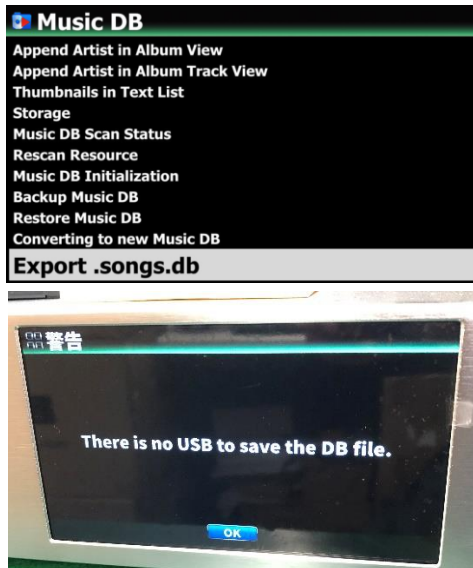


ブラウザモードで Music DB にスキャンしたフォルダをコピーまたは移動しようとする、デバイスに確認メッセージが表示されるようになりました。

## 9 バックアップ時の「Backup」フォルダの作成

従来、バックアップの際は、バックアップ先のストレージに「My Music」フォルダが自動的に作成されるため、バックアップしたデータが再度 Music DB にスキャンされてしまう問題がありました。そこでデバイス側で「Backup」のフォルダのみ作成し、そこにバックアップデータを格納することで、二重スキャンを防止するように改善しました。

## 10 設定から「~.songs.db」ファイルを出力する機能



以前の Music DB から新しい Music DB に更新する際に作成される、デバイスに保存されている「~.song.db」ファイルを出力する機能を追加しました。

設定> Music DB> Export.songs.db を実行してください。  
※~songs.db ファイルが外付け HDD や USB メモリーなどに存在しない場合、「There is no USB to save the DB file」と表示されます。

### B. 改善点

1. Qobuz 再生時にネットワーク接続が不安定でストリーミングにエラーがある場合、次のトラックにジャンプする問題を改善しました。
2. セットアップで WOL を ON にした状態で端末(全機種)を再起動すると、FM ラジオが正しく再生されない不具合を解消しました。
3. SMB バージョン 3.0 をベースにした Synology NAS にデバイスを接続し、NET 共有できるように改善しました。
4. UPnP プロトコルでデバイスが Synology NAS に接続されないことがある問題を改善しました。
5. デバイ스에接続されている USB ストレージを一度切断してから再接続すると、デバイスが USB ストレージを認識しなくなる不具合を改善しました。
6. デバイスが USB ストレージを正しく認識しない不具合を改善しました。
7. コンマと3つのドットがある場合、アルバムリストのアーティストの最後に必ず終了する不具合を改善しました。
8. DSD ファイルを再生した後に PCM ファイルを再生するとノイズが入る不具合を修正しました。
9. インターネットラジオ局で AAC、MP3 など複数のフォーマットで放送している場合、最高品質の FLAC フォーマットで再生するよう改善しました。
- 10 AAC、MP3、FLAC など複数のフォーマットで放送している場合、最高品質の FLAC フォーマットで再生するよう改善しました。

11 ポップアップメニューに「すべて選択」項目を追加し、「曲の出力」機能を実行するのに便利になりました。

12 リモコンで設定ボタンを押した後に Home ボタンを押すと、再生中の画面に前の画面が重なってしまう不具合を修正しました。

13 Music DB のアルバムリストで、アルバム名、アルバム名/アーティスト名に付いている3つのドットを削除するように改善しました。

14 CD リッピング中に MusicX NEO で音楽を再生した場合、CD リッピング終了後に CD をイジェクトすると、CD リッピングが完了しない不具合を修正しました。

15 CD リッピング完了後、ホーム画面と重なる不具合を修正しました。

16 アルバム一覧画面でカバーアートを追加する際、Gracenote が動作しない不具合を解消しました。

17 音楽ファイルの冒頭部分が再生されない不具合を改善しました。

18 デジタル出力から発生する低レベルのホワイトノイズを除去するように改善しました。